


# MUEBLE TIPO ESCALERA






# MATERIALES









# HERRAMIENTAS







# DISEÑO







---

# REFERENCIAS

---

FUENTE: PINTEREST




# USOS








# RECOMENDACIONES



Poner una viga en la madera de atrás, para que así la repisa quede bien apoyada.



Poner la madera por dentro para darle un toque estético mayor.



Marcar la diagonal de la viga para que así esta quede completamente apoyada.





<b>MATERIAL</b>	<b>COSTO</b>
Madera	\$14.200
Tornillos ( 20 u. )	\$637.5
Barniz ( 50 ml aprox. )	\$1.858
Brocha	\$1.500
Mano de obra ( 5 horas aprox. )	\$5.000
<b>Total</b>	<b>\$9.001,7</b>
<b>Precio venta (+40%)</b>	<b>\$12.600</b>

